

РЪКОВОДСТВО НА ПОТРЕБИТЕЛЯ



5 в 1



- Ултра бързо сушене,
Щадящо максимално косата
Подходящ за всички типове коса,
Придава обем на косата
- 3 прецизни режима на работа
 - 4 прецизни нива на температура - 100° / 80° / 60°
 - Бутон “студен въздух”
 - Бутон слайд - Вкл./ Изкл.
 - Вградена решетка за предпазване от прах и коса
 - Мощност: 1500 W

ВАЖНИ ПРАВИЛА ЗА БЕЗОПАСНОСТ

Когато използвате някакъв електроуред - особено, ако това става в присъствието на деца, основните правила за безопасност трябва винаги да бъдат спазвани, включително в тези, изброени по-долу:

- Пазете уреда от вода! Не го използвайте близо до или над вода; близо до вани, душ-кабини, басейни, мивки или други съдове, съдържащи вода.

- Изключвайте електроуред от контакта, преди да го почистите.

- Никога не оставяйте електроуред на място, от където може да падне или да попадне в мивка.

- Не го потапяйте във вода или други течности. Не го оставяйте на влажни места.

- Не докосвайте електроуред, който е паднал във вода. Незабавно го изключете от контакта.

- Уредът, не трябва да се оставя без наблюдение, когато е включен в захранващата мрежа.

- Дръжте уреда извън обсега на деца! Децата трябва да бъдат наблюдавани, за да не си играят с уреда.

- Уверете се, че напрежението на захранващата ви мрежа отговаря на посоченото върху уреда или на описаното в това ръководство.

- Никога не оставяйте електроуред на място, от където може да падне и да се повреди.

- Използвайте този електроуред само според предназначението му, като спазвате точно инструкцията. Не използвайте приспособления и приставки, които не са препоръчани или предоставени от производителя.

- Този уред не е предназначен за използване от лица (включително деца) с ограничени физически, сетивни или умствени способности, или с недостатъчен опит и обучение, освен ако те са наблюдавани или инструктирани относно използването на уреда от лице, отговорно за тяхната безопасност.
- Проверявайте редовно състоянието на захранващия кабел.

- Ако, захранващия кабел се повреди, той трябва да бъде заменен от вносителя, негов сервизен представител или лице с необходимата квалификация, за да се избегне опасност. Не разглобявайте уреда.

- Пазете захранващия кабел от допир с горещи повърхности и остри предмети.

- Не дърпайте, не огъвайте и не увивайте захранващия кабел около електроуред.

- Никога не удължавайте захранващия кабел на уреда.

- Не оставяйте без надзор, когато уредът се използва от, върху или в близост до деца или инвалиди.

- Използвайте уреда само за целта, описана в тази инструкция. Не използвайте приставки, които не се препоръчват от производителя.

- Не използвайте уреда, ако чувствате сънливост.

- Никога не пускайте и не пхайте предмети в отворите на уреда, тъй като това действие може да доведе до поражение от електрически ток.

- Някои части на уреда може да се нагряват, по време на работа. Не позволявайте на горещите повърхности да се докосват до кожата. Използвайте дръжките и бутоните.

- Не използвайте уреда на открито или на места, където са използвани

аерозолни продукти (спрейове). Не работете с уреда на места с наситена кислородна атмосфера.

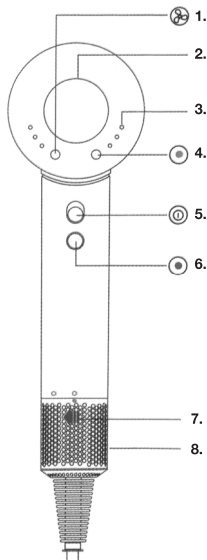
- Този уред е предназначен за домашна употреба. Не го използвайте с друга цел.

- Не ползвайте уреда, ако някоя от частите му е повредена по някакъв начин. Проверявайте уреда винаги

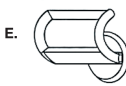

преди да започнете да го ползвате, за да сте сигурни, че всичко с него е наред.

- Не подменяйте компонентите на този уред, за да не се излагате на излишен риск.

Този уред не съдържа части, които могат да бъдат заменени или поставяни в друг подобен.



ОПИСАНИЕ НА УРЕДА



1. Контрол на силата на въздухоподаване.
2. Поток на отрицателни йони - Йонизация, премахва статичното електричество от косата
3. LED индикатори
4. Контрол на температурата
5. Вкл./ Изкл. слайд бутон
6. Бутон „Студен въздух“
7. Изходящ въздух
8. Свалящ се филтър за почистване
9. Приставки 5 в 1 -
 - A. Концентратор за изправяне - 1
 - B. Концентратор за изправяне - 2
 - C. Дифузер - за придаване на обем на къдрава коса
 - D. Мундшук за леко и нежно сушене
 - E. Приставката Flyaway

УПОТРЕБА НА СЕШОАРА 5 В 1 -

A - Изглаждащ концентратор 1 - За създаване на концентрирана струя, която е добра за стилизиране и изправяне на косата при по-тънък кичур.

Този концентратор може да стилизира косата в определена област, без да нарушава прическата в останалата част на косата.

B - Изглаждащ концентратор 2 - За създаване на концентрирана струя, която е добра за стилизиране и изправяне на косата при по-дебел кичур коса. Този концентратор може да стилизира косата в определена област, без да нарушава прическата в останалата част на косата.

C - Дифузер - Разпределя въздуха равномерно във всички

части на къдриците. Подходящ за сушене на къдрава коса, помага за изглаждане и отчепливо подреждане на къдриците.

D - Мундщук за нежно сушене, подходящ за тънка и увредена коса. Придава блясък и мекота. Предназвана косата от топлинно увреждане.

E - С тази приставка се предотвратява ефекта Коанда (прилепваща към стените на концентратора струи въздух за по-добра циркулация на въздуха върху косата), за да привлече и повдигне по-дългите тънки кичури коса отпред, като същевременно избутва хвърчащите тънки кичури назад. Използвайте върху суха коса за финално изглаждане и стилизиране.

ПОЧИСТВАНЕ И ПОДДРЪЖКА

- Не потапяйте уреда във вода. Пазете го далеч от съдове с вода, душове и други. Не позволявайте вода или друга течност да проникне в тялото на уреда.
- Ако възникне необходимост от почистване, изключете уреда, оставете го да изстине напълно.
- Винаги почиствайте уреда, когато

е изключен от контакта, никога когато е включен в контакта.

- Пазете сешоара от прах и мазнини. Редовно почиствайте от прах и косми предпазните мрежи и отворите за въздух, като използвате малка четка.
- Тялото на уреда може да го почиствате, като го избършете с мека и суха кърпа.
- Ако се налага, може леко да навлажните кърпата.
- Не почиствайте отвътре или отвън с никакви абразивни препарати или метална гъба, тъй като ще повредите частите му.
- Преди работа с уреда, всички части на уреда трябва да са сухи.
- Внимание! Не позволявайте захранващия кабел да бъде изтеглен, усукван, прегъван или притискан.
- Никога не навивайте захранващия кабел плътно около уреда. Може да бъде повреден в точката на влизане в уреда, което може да предизвика инцидент и нараняване.
- Проверявайте често кабела за повреди или нарушаване на изолационното му покритие.
- Съхранявайте уреда, на сухо място, далеч от влага.
- Пазете уреда далеч от деца. Те не трябва да си играят с него.



Този уред не е подходящ за използване в бани или душ кабини.



Този символ означава, че продукта не трябва да се изхвърля заедно с останалите битови отпадъци, за да се избегне замърсяване на околната среда и нараняване на хора. Отнесете уреда в специализиран пункт за рециклиране на електроуреди.

ELEKOM е регистрирана търговска марка за България с №48734 / 02.09.2004 г. от Българското патентно ведомство.

ELEKOM е регистрирана търговска марка за Европа с №948329 / 2007- Женева на Световната организация за интелектуална собственост.

Артмуку: Сешоар 5 в 1; **Могел:** EK-777 **Производител:** Топ Троникс ООД, София, бул. „Пемко Ю. Тодоров“ 4, вх.А, н.к.1; **За контакти:** моб.: (088) 566 70 15, e-mail: elekom.bg@abv.bg, **website:** elekom.bg

MANUAL INSTRUCTION

5 in 1



- High Speed drying
 - Full of care for hair
 - Suitable for all hair types
gives more volume
 - 3 speed precision settings
 - 4 speed precision
temperature settings
- 100° / 80° / 60°
 - cold air mode; • slide - on/ off
 - built-in strainer prevent
inhalation of dust and hair
- AC: 220-240 V / 50-60 Hz / 1500W

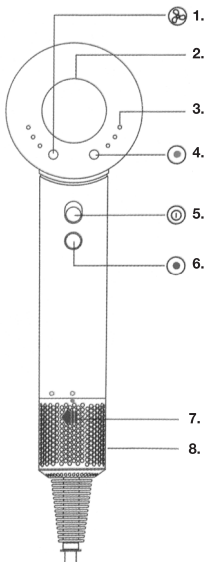
BEFORE USING THIS PRODUCT, PLEASE READ THE OPERATING INSTRUCTION CAREFULLY!

IMPORTANT SAFETY REGULATIONS

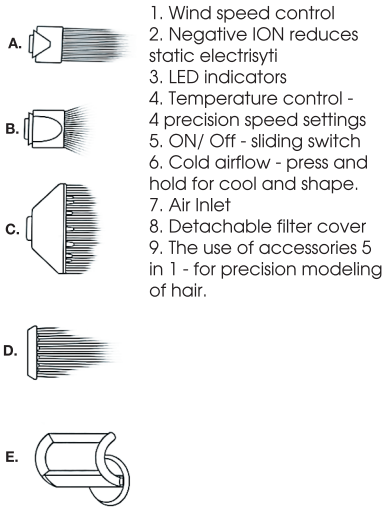
1. Never use your hairdryer in the bath, under a shower, or over a washbasin full of water.
2. If however the appliance should fall into water, pull the power plug out of the power socket immediately! In that case, never place your hand in the water! Have your appliance checked by a qualified electrician before using it again.
3. Do not direct aerosols or water sprays into your appliance!
Ensure that your appliance does not get wet (water splashing, etc.) and do not use it with wet hands. If you put your appliance down whilst drying your hair, always switch it off as a precaution.
4. The air outlet grill will inevitably become hot during use.
5. Do not allow the flex to come into contact with the air outlet during use.
6. Please check the flex for damage from time to time! In the event of any necessary repair, including replacement of the mains lead, your appliance should be sent to the specialist retailer (since the use of special tools is necessary) from whom your hairdryer was acquired.
7. Children do not realize the dangers arising from improper use of electrical appliances.
Children should not therefore be allowed to use a hairdryer without supervision.
8. Please read these operating instructions carefully and explain all necessary precautions to your children.
9. The air inlet and outlet openings should never be obstructed.
10. If however, the airflow is inadvertently obstructed during use, the built-in thermal safety. Cut-off will automatically switch off the appliance. The hairdryer will switch on again

automatically after cooling down for a few minutes.

11. Always unplug your appliance after use and before cleaning it!
 12. The safety grill fitted in the air inlet opening prevents hair from being drawn in.
13. If the grill becomes clogged, it should be cleaned (e.g. with vacuum cleaner or brush). Otherwise the airflow will be obstructed to such an extent that the thermal cut-off will be activated.
 14. Keep your hair away from the immediate vicinity of the air inlet opening.
 15. Repairs to electrical appliance should only be performed by a qualified electrician.
Improper repairs may place the user at serious risk.
Your washed hair should be normally dried i.e. by a normal hairdryer, but the hair should remain damp and moisturized. When the hair is dry; slightly dampen it with water.
Before styling, brush or comb your hair to ensure that it is not entangled.
Prevent the hair from becoming too dry; this may result in frizzy hair which is hard to style.
Depending on your own views and ideas you can curl your hair by turning the brush in the desired direction.
- WARNING- Do not use this appliance near water contained in the bath-tubs, basins or other vessels.**
- When the hairdryer is used in a bathroom, unplug it after use since the proximity of water presents a hazard even the hairdryer is switched off.
 - For additional protection the installation of a residual current device (RCD)



UNIT DESCRIPTION



1. Wind speed control
2. Negative ION reduces static electricity
3. LED indicators
4. Temperature control - 4 precision speed settings
5. ON/ Off - sliding switch
6. Cold airflow - press and hold for cool and shape.
7. Air Inlet
8. Detachable filter cover
9. The use of accessories 5 in 1 - for precision modeling of hair.

A. Smoothing nozzle To create a concentrated jet stream, which is good for styling. The wind direction concentration, may aim at one area modelling, but will not disturb other area hairstyle. - 1

B. Smoothing nozzle To create a concentrated jet stream, which is good for styling. The wind direction concentration, may aim at one area modelling, but will not disturb other area hairstyle. - 2

C. Diffuser Distribute the air evenly to all parts of the curls. Blow-dry for curly hair, can help to smooth the hair, let curly hair more distinct.

D. Soft mouthpiece Suitable for fleeciness modeling, blow the wind to compare downy, the temperature is km prevents the scalp to overheat

E. Flyaway nozzle - Smooth fly away with Coanda for The Flyaway attachment harnesses the Coanda effect to attract and lift longer hairs to the front while pushing fly aways out of sight Use on dry hair fora smooth finish

CLEANING AND MAINTENANCE:

1. After use, pull the power cord and allow the device to cool well.
2. Use a slightly damp cloth to clean the device. Dry all parts sorgfllig from.
3. Use for cleaning if no Bezin or solvents.
4. Hold the Luffeinlaßsieb generally clean, clean it regularly of hair and dust.
5. Please keep the hair dryer in a dry place.
6. Keep accessories separately, when not needed.



This marking indicates that this product should not be disposed with other household wastes throughout the EU. To prevent possible harm to the environment or human health from uncontrolled waste disposal, recycle it responsibly to promote the sustainable reuse of material resources. To return your used device, please use the return and collection systems or contact the retailer where the product was purchased. They can take this product for environmental safe recycling.



The Appliance it is not appropriate for using in Bathroom



ELEKOM IS REGISTERED TRADE MARK FOR EUROPE WITH PATENT N: 948329/2007 - GENEVA FROM WORLD INTELLECTUAL PROPERTY ORGANIZATION

ELEKOM IS REGISTERED TRADE MARK FOR BULGARIA WITH N: 48734/2004 FROM BULGARIAN PATENT DEPARTMENT ORGANIZATION

ARTICLE: HIGH SPEED HAIR DRYER; **MODEL:** EK-777

MANUFACTURER: Top Troniks LTD; VAT - 130985327
Bulgaria; Sofia, 4, Petko Y. Todorov Blvd., ent.A

+359 (088) 566 70 15

E-mail: elekom@elekom.bg

www.elekom.bg